


materac medyczny samoregulujący zasilany pompą mod. hybryda














MATERAC MEDYCZNY SAMOREGULUJĄCY ZASILANY POMPĄ

mod. hybryda








ISO
13485
9001



-  do leczenia stopnia odleżyn
-  wartość utrzymywanego ciśnienia
-  materac 2-sekcyjny
-  termoplastyczny poliuretan
-  tryb zmienny
-  tryb statyczny
-  wielostrefowy
-  wielowarstwowy
-  szybkozłączka transportowa
-  zamek pokrowca
-  miękki
-  standardowy
-  twardy

opcje

-  wartość utrzymywanego ciśnienia
-  wartość utrzymywanego ciśnienia
-  AIR - system mikrootworów
-  materac 3-sekcyjny
-  zawór reanimacyjny



do współpracy z pompami; Tania, Supra, Lux, Dyna, Dyna Best, ELA.



tel. 800 10 10 01

PARAMETRY TECHNICZNE PRZECIWOdleżynowych MATERACY HYBRYDA REVITA, w opcji wykonania standard		
model materaca	HYBRYDA 15	HYBRYDA 20
do terapii odleżyn w skali IV ⁰	≤ III ⁰	≤ IV ⁰
rodzaj materiału TPU	+	+
wysokość (cm)	15	20
długość x szerokość (cm)	195 x 85	195 x 85
wkład redukujący siły ścinające	+	+
pokrowiec membraMED	+	+
barwa	biała/ róż	biała/ róż
wierzchnia pianka żelowa lub memory	róż	róż
gęstość (kg/m ³)	24 - 28	24 - 28
sztwność 40% (kPa)	3,8 - 5,4	3,8 - 5,4
odkształcenie trwałe, nie więcej niż (%)	5	5
odbojność, nie mniej niż (%)	40	40
ilość komór poprzecznych	11	8
komory wymienne	+	+
maksymalne ciśnienie w komorach (mmHg)	20, 25 lub 30	10, 20 lub 25
AIR system	opcja	opcja
CPR	opcja	opcja
średnica przewodów powietrza (mm)	6	10
wzmocnione przewody	opcja	opcja
funkcja transportowa	+	+
skuteczność medyczna wg. BMI	≤ 25	> 25
wytrzymałość mechaniczna (kg)	≤ 130	> 130
wersja bariatryczna	+	+
wymaga materaca spodniego	-	-
ogniooporna wersja wykonania FR	+	+
cechy wspólne: wieloletni czas użytkowania, dopuszczalna wartość ciśnienia ≤ 130 mmHg, wymiary dostosowane do leża łóżka 200 x 90 cm, przewody do połączenia z pompą, 36 miesięcy gwarancji, deklaracja zgodności CE.		



tel. 800 10 10 01